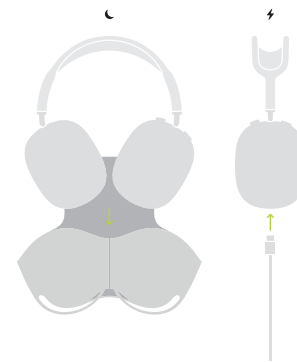


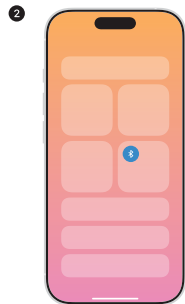
• **החלפת מצבי האזנה**
לחיצה על הכפתור תוביל
למעבר בין מצבי האזנה:
-ביטול רעשים אקטיבי
-מצב שקיפות



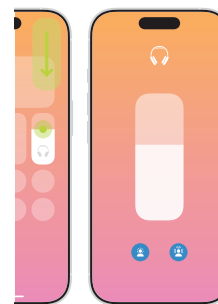
• **חיבור למכשיר אחר**
לחץ על הכפתור עד שנורית
החיווי תהבהב בלבן ואז בחר
AirPods Max
בהגדרות בלוטות במכשיר



AirPods Max



1 הפעלת בלוטות' במכשיר פתח את מרכז הבקרה והפעל בלוטות'. לאחר מכן חבר את AirPods Max



ביטול רעשים
שמיעה מרחבית

מידע נוסף
למידע מפורט יותר
ומדריך שימוש מלא
סרוק את הברקוד

